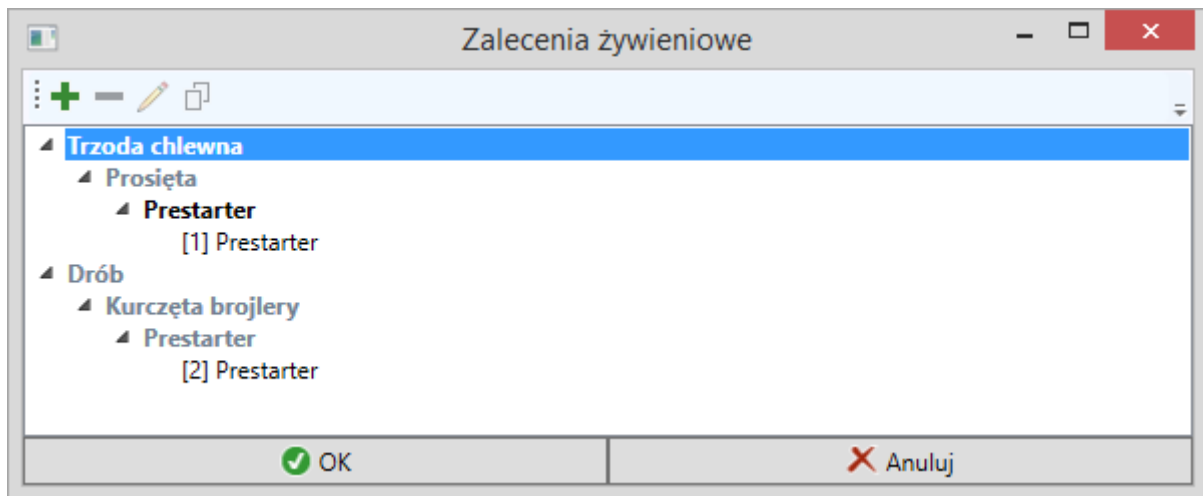


12. Zalecenia żywieniowe


Okno Zalecenia służy do zarządzania zaleceniami żywieniowymi. Zalecenia te mogą być później wykorzystywane w recepturach paszowych.





Główną część okna zajmuje drzewo zaleceń. Na jego pierwszym poziomie są grupy zwierząt, na drugim - grupy produkcyjne, na trzecim - fazy produkcji, a na czwartym - same zalecenia żywieniowe.


Podwójne kliknięcie zalecenia powoduje otwarcie go w trybie edycji w osobnym oknie Zalecenie.

Położony nad drzewem pasek skrótów zawiera szereg przycisków wywołujących polecenia, które są również dostępne w menu kontekstowym drzewa uruchamianym prawym przyciskiem myszy. Oto kompletna lista tych poleceń:

 utwórz nowe zalecenie - otwiera okno umożliwiające utworzenie nowego zalecenia

 usuń (bieżące) zalecenie - bezpowrotnie usuwa (bieżące) zalecenie z bazy danych

 edytuj (bieżące) zalecenie - otwiera okno umożliwiające edycję (bieżącego) zalecenia

 dodaj kopię (bieżącego) zalecenia - otwiera okno umożliwiające dodanie kopii (bieżącego) zalecenia